



УПРАВЛЕНИЕ ФЕДЕРАЛЬНОЙ СЛУЖБЫ
ГОСУДАРСТВЕННОЙ СТАТИСТИКИ
ПО СЕВЕРО-КАВКАЗСКОМУ
ФЕДЕРАЛЬНОМУ ОКРУГУ

ОПЕРАТИВНАЯ ИНФОРМАЦИЯ О СОСТОЯНИИ ЖИВОТНОВОДСТВА

январь – сентябрь 2024 года

24.10.2024

Карачаево-Черкесская Республика

СОДЕРЖАНИЕ

Производство продукции животноводства в хозяйствах всех категорий	3
Объем производства продукции сельского хозяйства всех сельхозпроизводителей	4
Поголовье крупного рогатого скота в хозяйствах всех категорий	5
Поголовье коров в хозяйствах всех категорий	6
Поголовье свиней в хозяйствах всех категорий	7
Поголовье овец и коз в хозяйствах всех категорий	8
Поголовье птицы в хозяйствах всех категорий	9
Производство продукции животноводства в хозяйствах всех категорий	10
Структура производства продукции животноводства в хозяйствах всех категорий	11
Отгрузка основных видов продукции животноводства в сельскохозяйственных организациях	12

Объем продукции

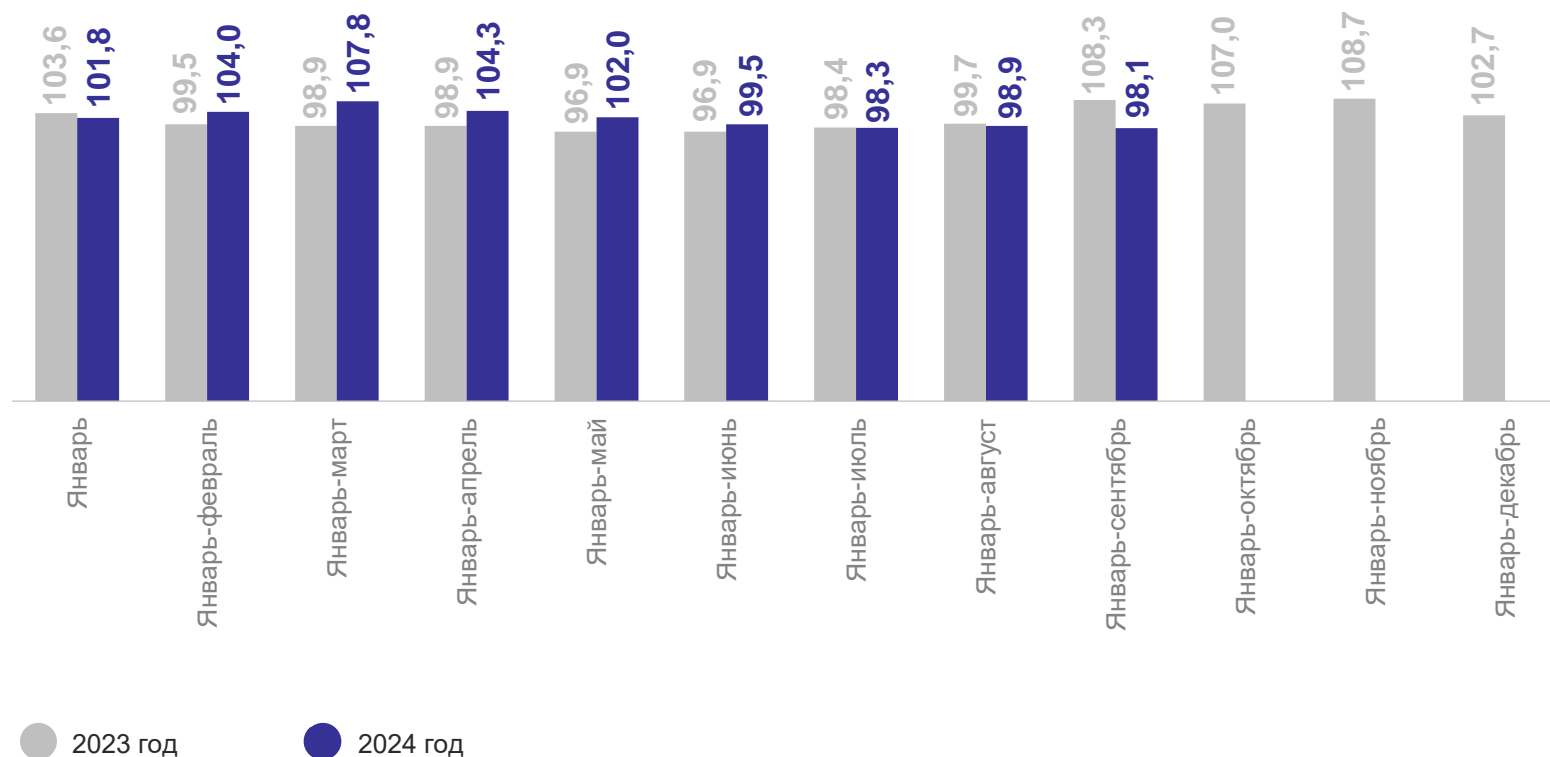
сельского хозяйства всех
сельхозпроизводителей в 2024 г.

31,1 млрд рублей

98,1% ↓

К соответствующему
периоду прошлого года

В % к соответствующему периоду предыдущего года



ОБЪЕМ ПРОИЗВОДСТВА ПРОДУКЦИИ СЕЛЬСКОГО ХОЗЯЙСТВА ВСЕХ СЕЛЬХОЗПРОИЗВОДИТЕЛЕЙ

СЕВЕРО-КАВКАЗСТАТ



Все категории хозяйств

31,1 млрд рублей

Январь – сентябрь 2024 года в % к январю – сентябрю 2023 года

98,1 ↓



Сельскохозяйственные организации

8,9 млрд рублей

91,7 ↓



Хозяйства населения

16,0 млрд рублей

101,7 ↑



Крестьянские (фермерские) индивидуальные хозяйства и предприниматели

6,2 млрд рублей

99,3 ↓

ПОГОЛОВЬЕ КРУПНОГО РОГАТОГО СКОТА В ХОЗЯЙСТВАХ ВСЕХ КАТЕГОРИЙ

на конец сентября 2024 г.

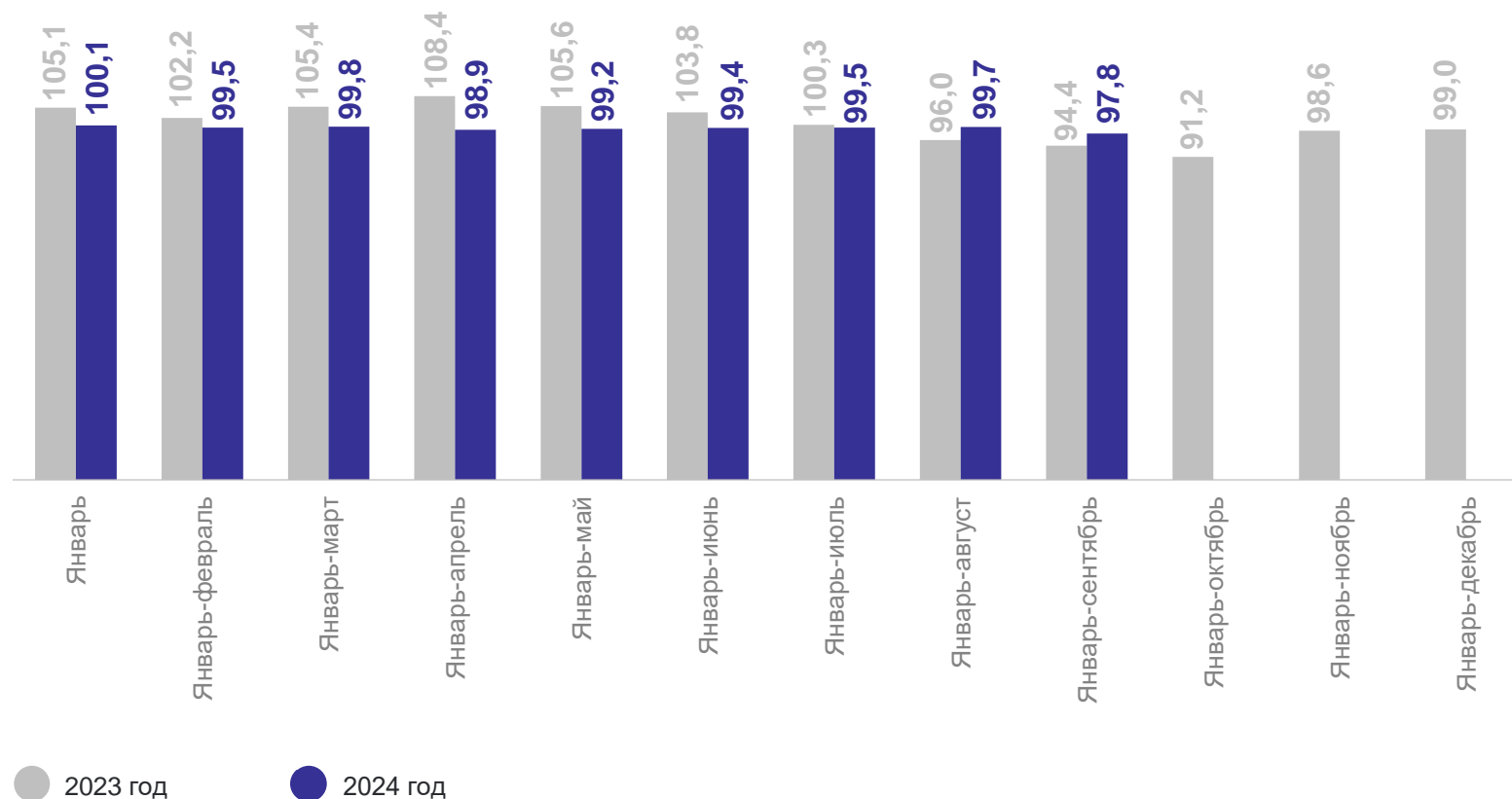
СЕВЕРО-КАВКАЗСТАТ

160,9 тыс. голов

97,8% ↓

К соответствующему
периоду прошлого года

В % к соответствующему месяцу прошлого года



ПОГОЛОВЬЕ КОРОВ В ХОЗЯЙСТВАХ ВСЕХ КАТЕГОРИЙ

на конец сентября 2024 г.

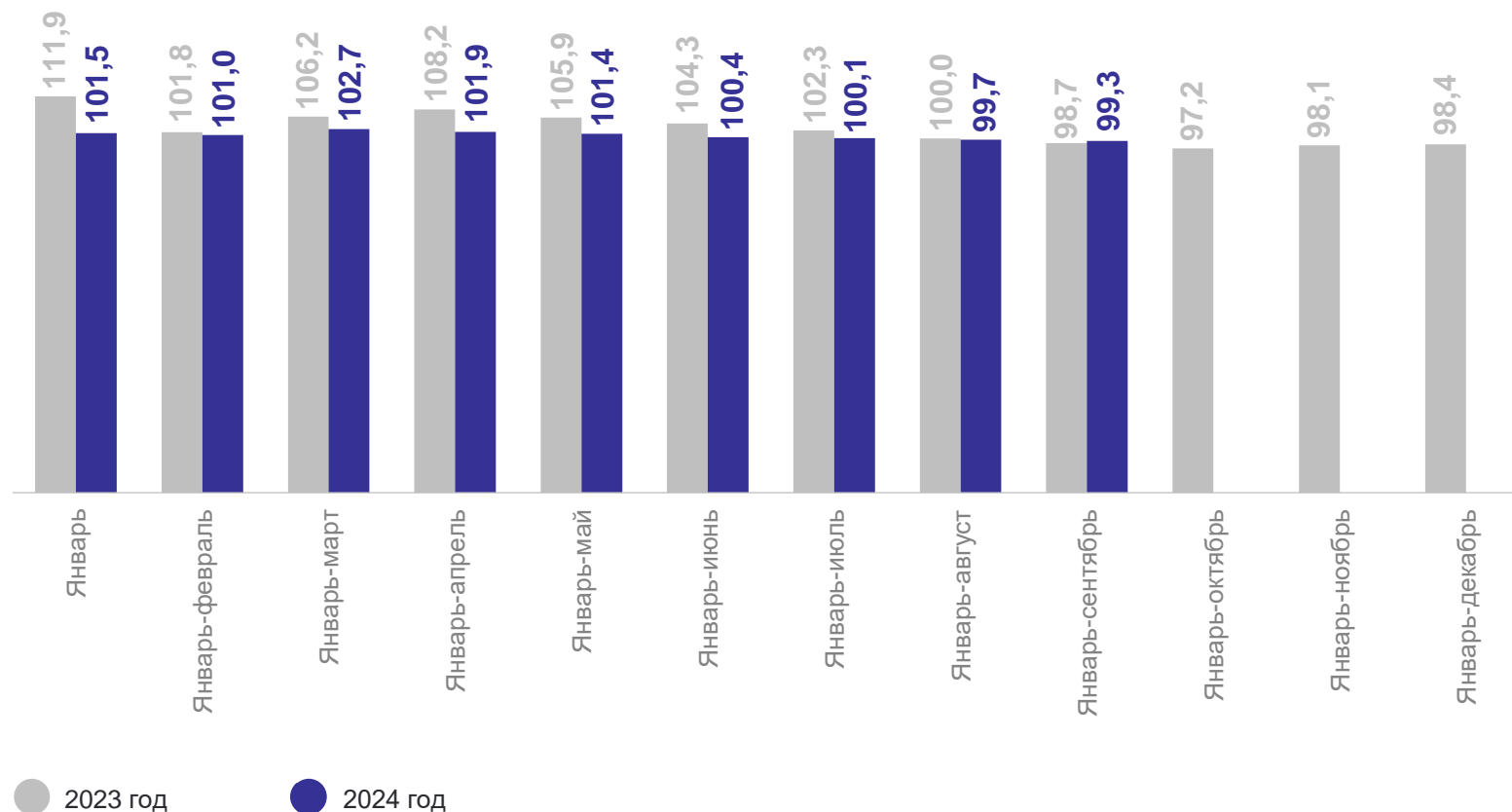
СЕВЕРО-КАВКАЗСТАТ

86,6 тыс. голов

99,3% ↓

К соответствующему
периоду прошлого года

В % к соответствующему месяцу прошлого года



ПОГОЛОВЬЕ СВИНЕЙ В ХОЗЯЙСТВАХ ВСЕХ КАТЕГОРИЙ

на конец сентября 2024 г.

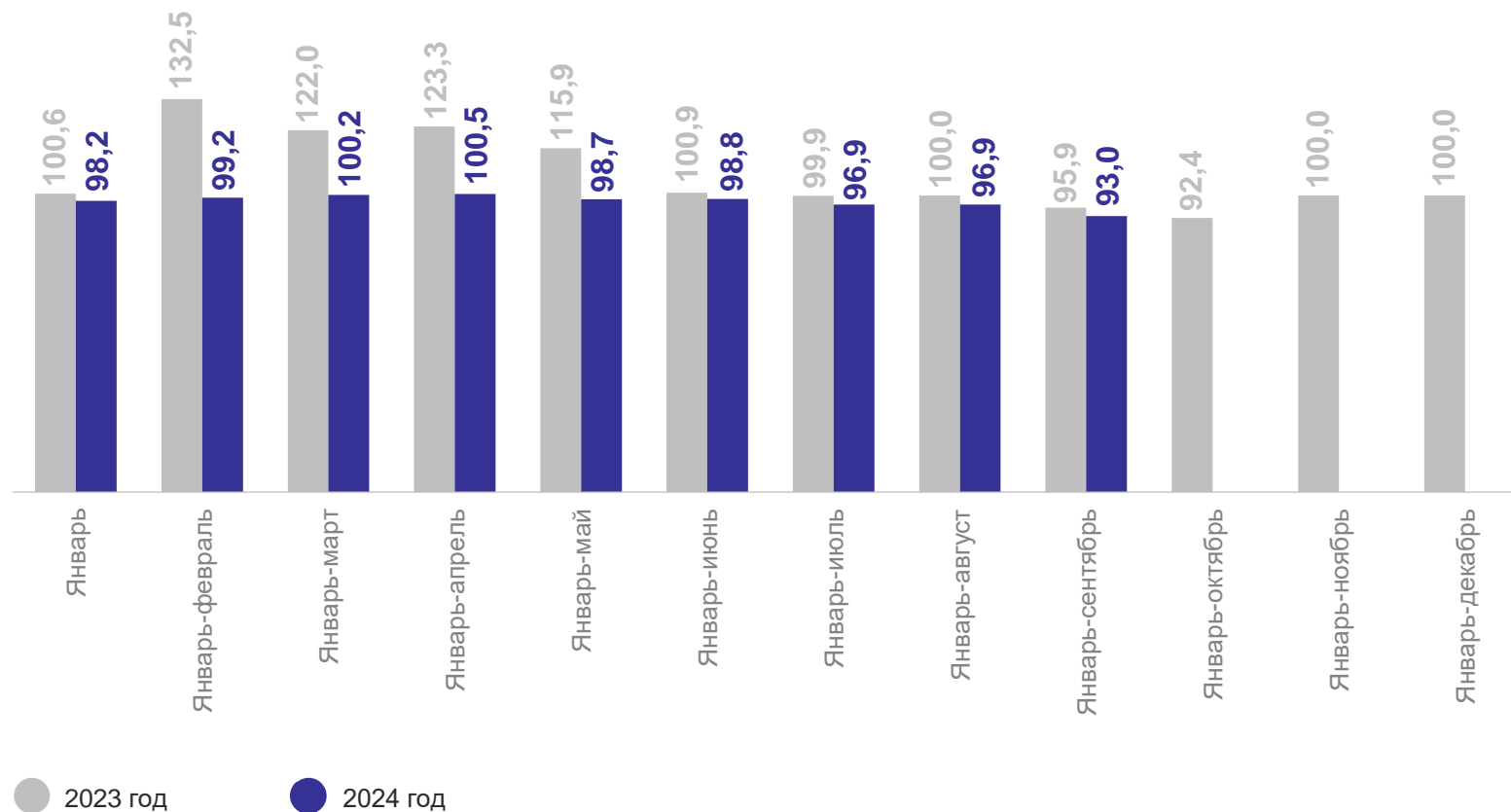
СЕВЕРО-КАВКАЗСТАТ

2,3 тыс. голов

99,0% ↓

К соответствующему
периоду прошлого года

В % к соответствующему месяцу прошлого года



ПОГОЛОВЬЕ ОВЕЦ И КОЗ В ХОЗЯЙСТВАХ ВСЕХ КАТЕГОРИЙ

на конец сентября 2024 г.

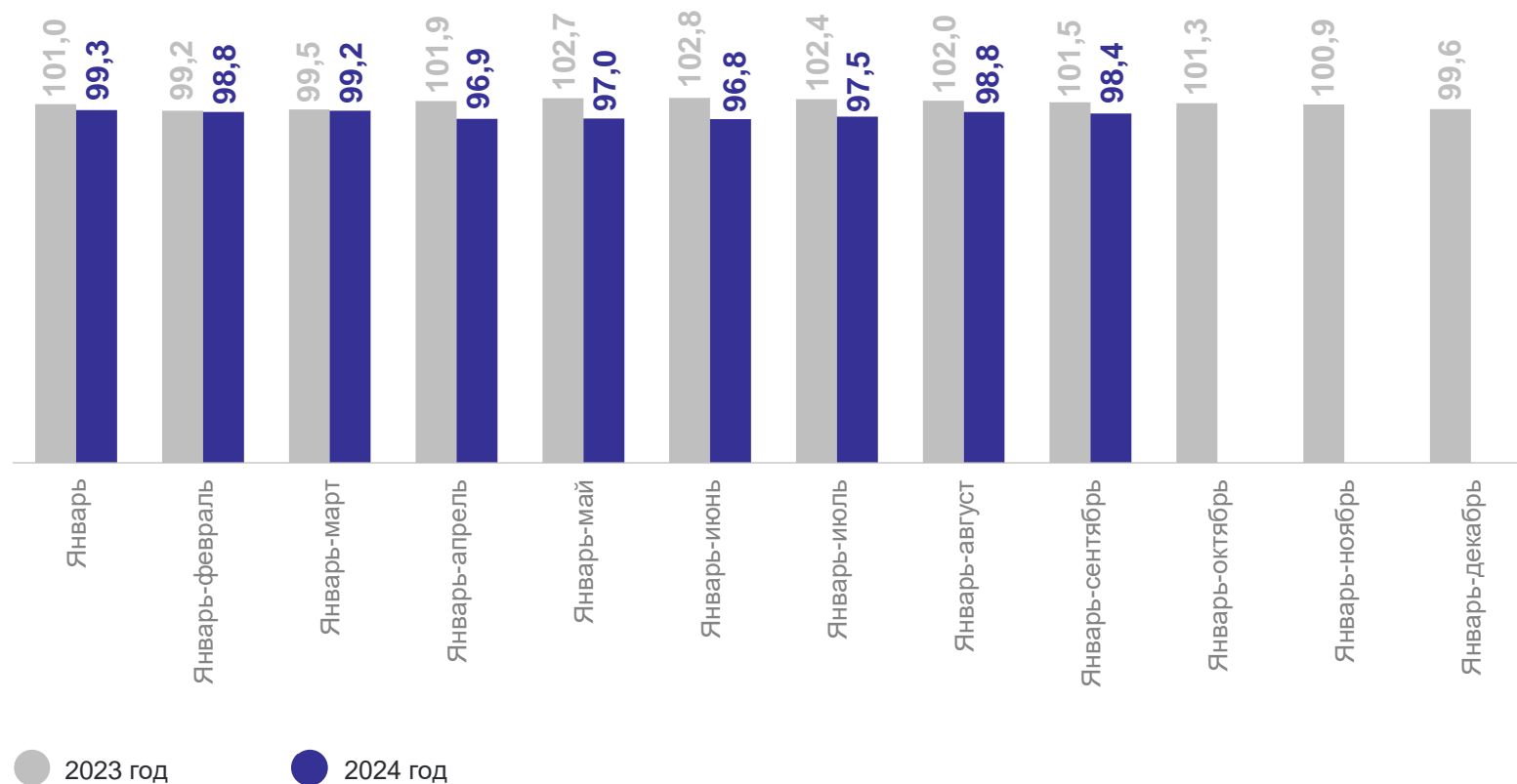
СЕВЕРО-КАВКАЗСТАТ

1 178,4 тыс. голов

98,4% ↓

К соответствующему
периоду прошлого года

В % к соответствующему месяцу прошлого года



ПОГОЛОВЬЕ ПТИЦЫ В ХОЗЯЙСТВАХ ВСЕХ КАТЕГОРИЙ

на конец сентября 2024 г.

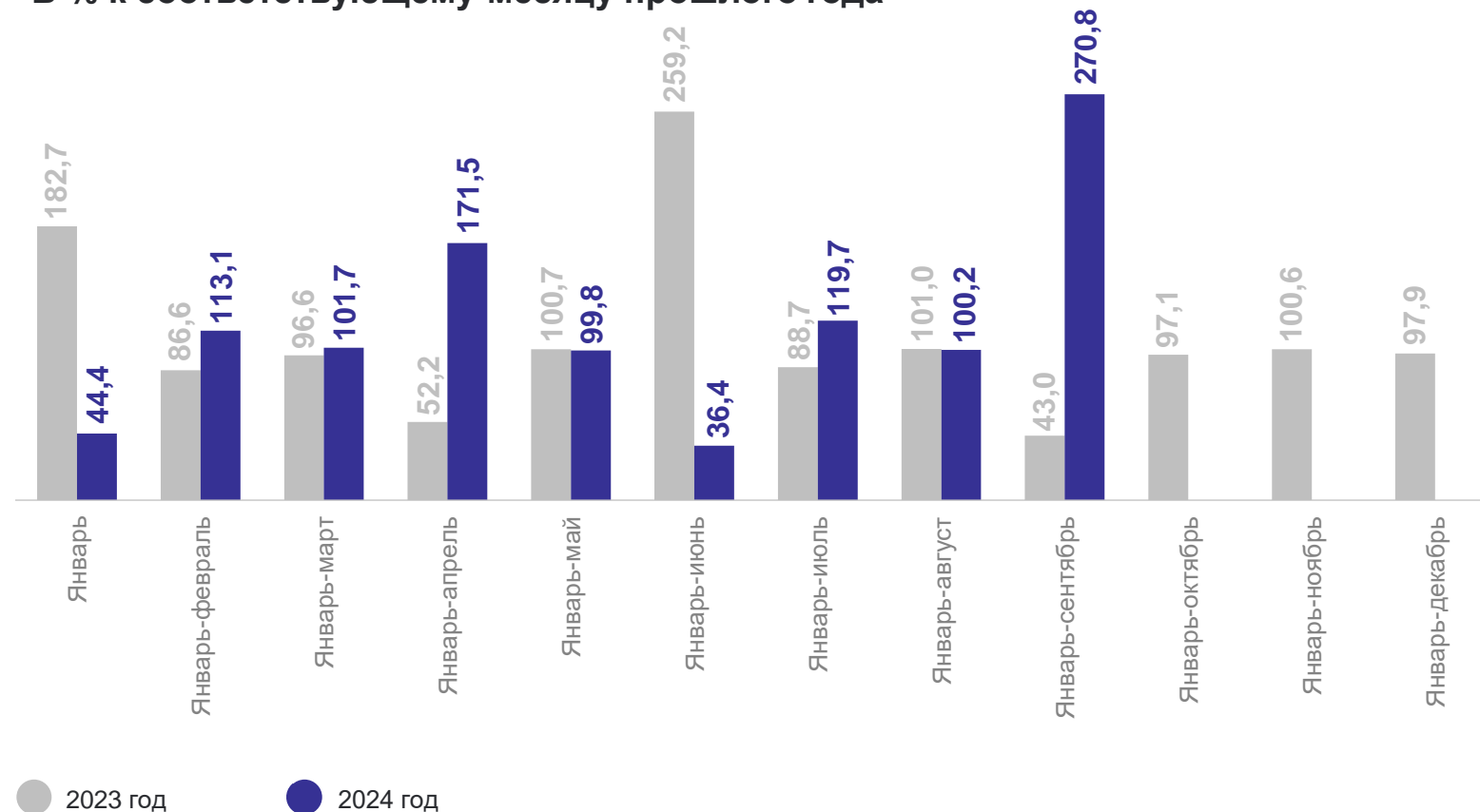
СЕВЕРО-КАВКАЗСТАТ

1 459,1 ТЫС. ГОЛОВ

270,8% ↑

К соответствующему периоду прошлого года

В % к соответствующему месяцу прошлого года



ПРОИЗВОДСТВО ПРОДУКЦИИ ЖИВОТНОВОДСТВА В ХОЗЯЙСТВАХ ВСЕХ КАТЕГОРИЙ

СЕВЕРО-КАВКАЗСТАТ

январь – сентябрь 2024 г.
к январю – сентябрю 2023 г.



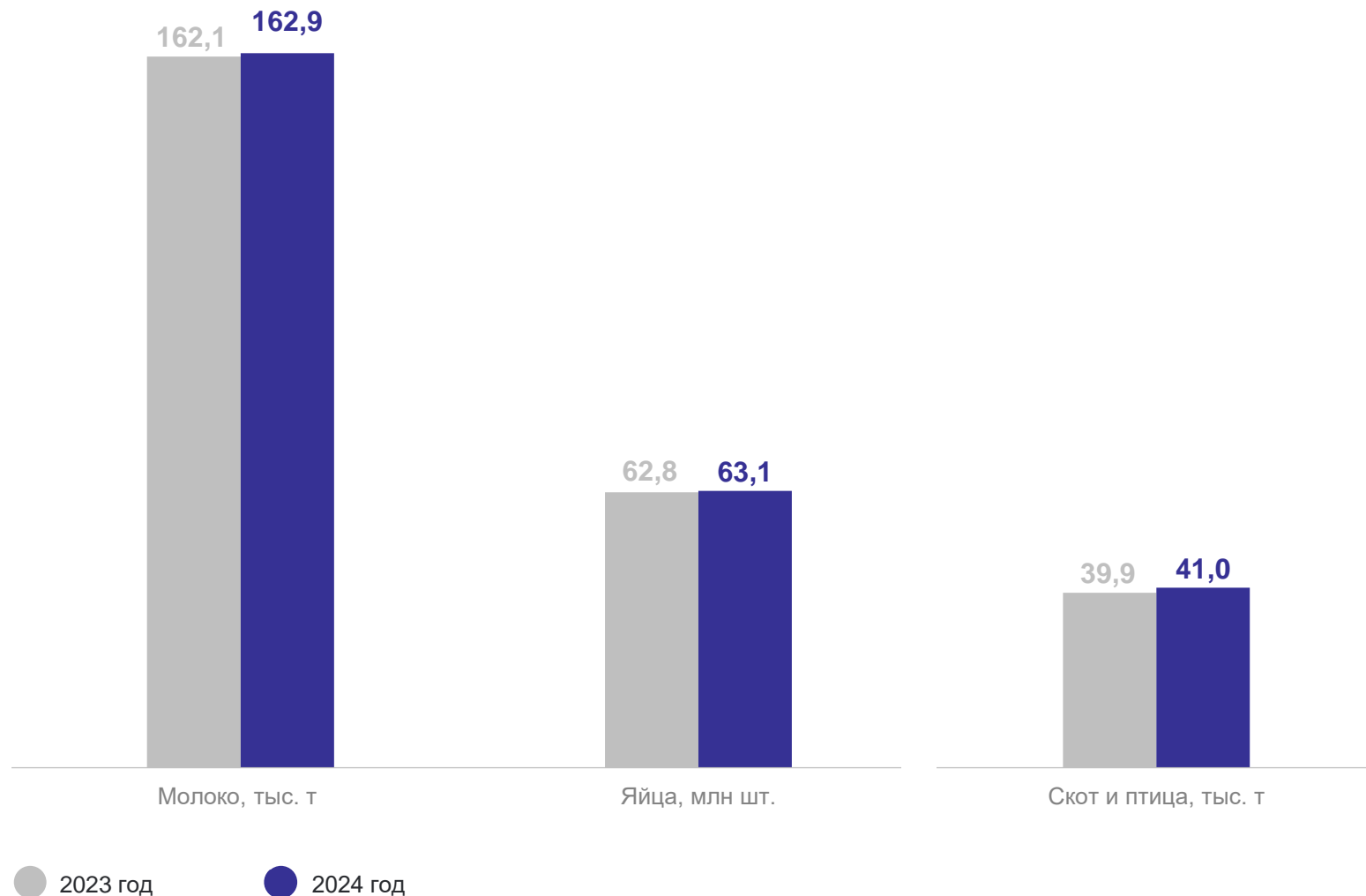
Скот и птица **102,8%**



Молоко **100,5%**



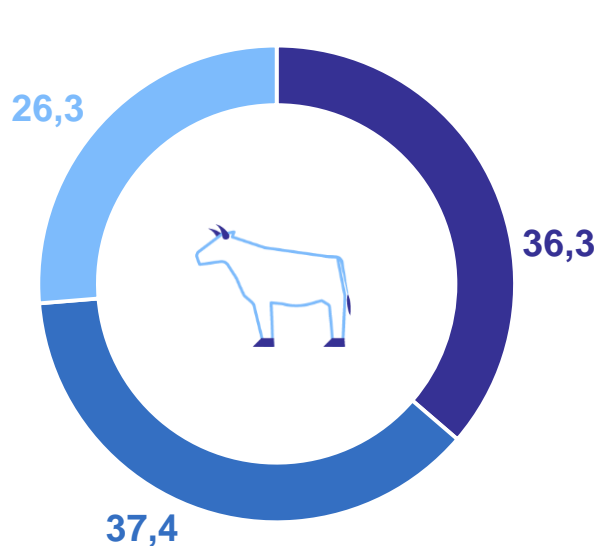
Яйца **100,4%**



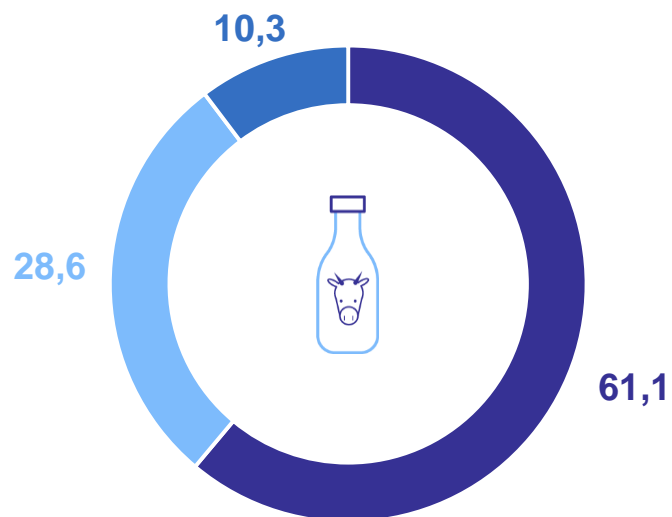
СТРУКТУРА ПРОИЗВОДСТВА ПРОДУКЦИИ ЖИВОТНОВОДСТВА В ХОЗЯЙСТВАХ ВСЕХ КАТЕГОРИЙ

январь – сентябрь 2024 г., в %

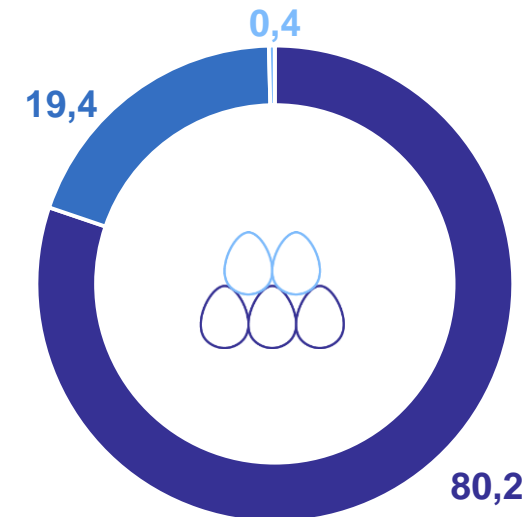
СЕВЕРО-КАВКАЗСТАТ



Скот и птица



Молоко



Яйца

● Хозяйства населения ● Сельхозорганизаций ● Крестьянские (фермерские) хозяйства

ОТГРУЗКА ОСНОВНЫХ ВИДОВ ПРОДУКЦИИ ЖИВОТНОВОДСТВА

в сельскохозяйственных организациях, январь – сентябрь 2024 г., тыс. тонн

СЕВЕРО-КАВКАЗСТАТ

